

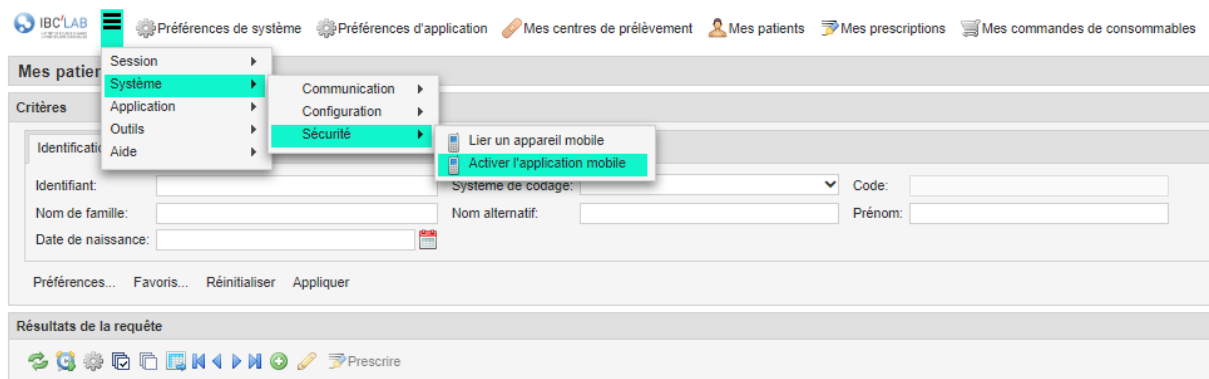
## Installation de l'application mobile

### LABO EN LIGNE

---

- Se rendre sur le Google Play Store  ou l'Apple Store 
- Entrer « Moonchase Lab Online » dans les critères de recherche
- Installer et ouvrir l'application 
- Il vous sera demandé d'initialiser la connexion et de permettre à Labo en ligne de prendre des photos.
- Autoriser
- Scanner le code de configuration à partir de votre ordinateur (à réaliser une seule fois lors de la 1<sup>ère</sup> utilisation)

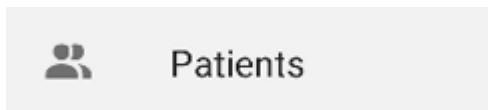
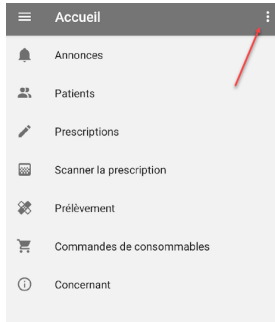
Celui-ci est accessible via le menu



- Entrer vos informations de connexion (login et mot de passe dans le smartphone)

Lors de la connexion, sélectionner le rôle de fournisseur de soins (lieu de pratique médicale) et valider.

Si vous souhaitez modifier ultérieurement votre rôle de fournisseur de soins



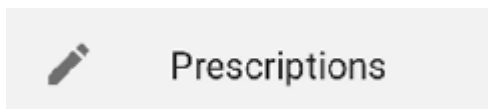
*Affichage de la liste des derniers patients pour lesquels vous avez rédigé une prescription*

### Pour chercher un patient

Utiliser le filtre (loupe) ou accédez au menu situé **en haut à droite**



- Entrer le nom de famille (autres champs facultatifs)
- **Ne pas oublier de préciser le nombre de jours « balayés » dans la recherche (prescription depuis ..... jours) : 365 pour faire une recherche sur l'année écoulée pex.**
- Cliquer sur rechercher



*La liste des dernières prescriptions s'affiche (= vos prescriptions + les prescriptions pour lesquelles vous êtes enregistrés comme destinataires de la copie)*

### Pour chercher une prescription antérieure

Utiliser le filtre (loupe) ou accédez au menu situé **en haut à droite**



- Entrer le nombre de jours Depuis [jours]...
- Cliquer sur rechercher
- Cliquer sur le nom du patient pour visualiser les résultats
- Cliquer sur le menu en haut à droite pour **envoyer le protocole par e-mail** sous forme de PDF



- Cliquer sur le paramètre biologique et cliquer ensuite sur une des 2 icônes en haut à droite pour **visualiser les antériorités**



## Commandes de consommables

Il vous sera demandé de confirmer le fournisseur de soins

- Cliquer sur le + en regard de l'article souhaité
- Valider
- Votre commande apparaît dans la liste des commandes

*N'hésitez pas à nous faire part de vos remarques et suggestions concernant les fonctionnalités et l'utilisation de cette application, ainsi que la façon dont vous aimeriez la voir évoluer.*

[labonline.ibc@ibc.ulb.ac.be](mailto:labonline.ibc@ibc.ulb.ac.be)